



---

## UTILISATION DU SIMU TGD EN SYNCHRONISATION AVEC RAPIDO ICI OFFICE

-----MODE D'EMPLOI-----



# SOMMAIRE

1

Inscription

3

2

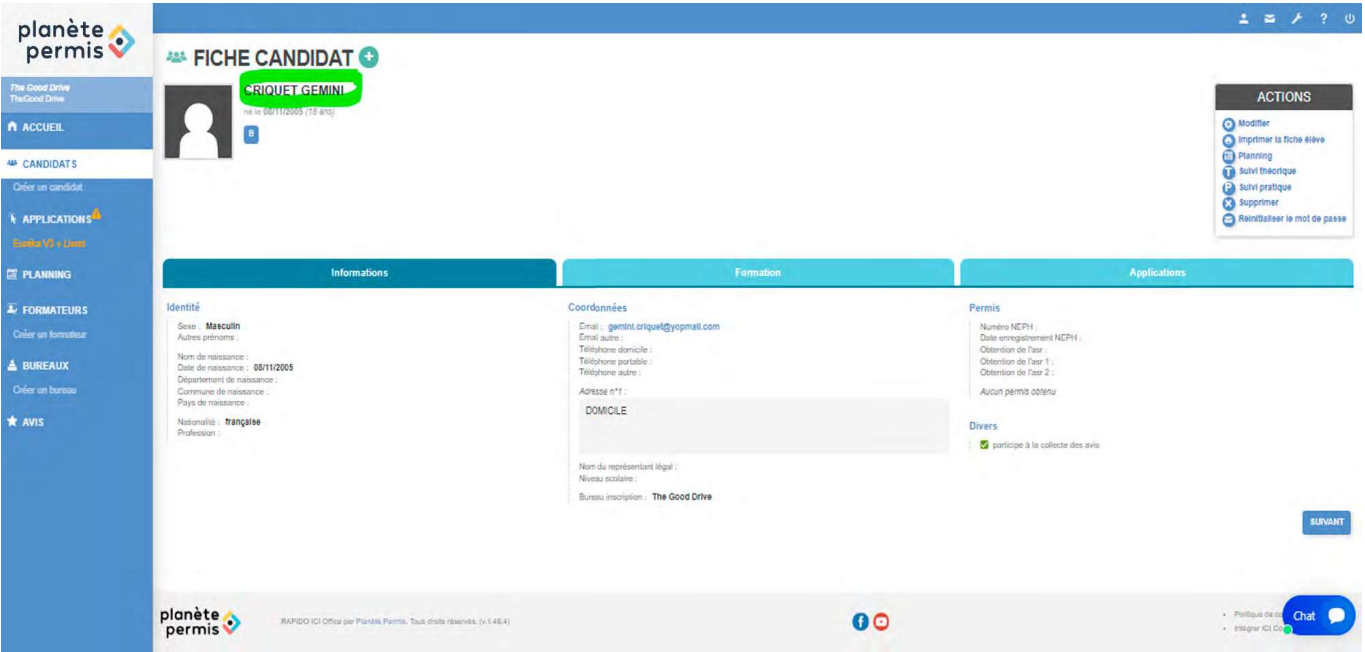
Suivi de l'élève

8

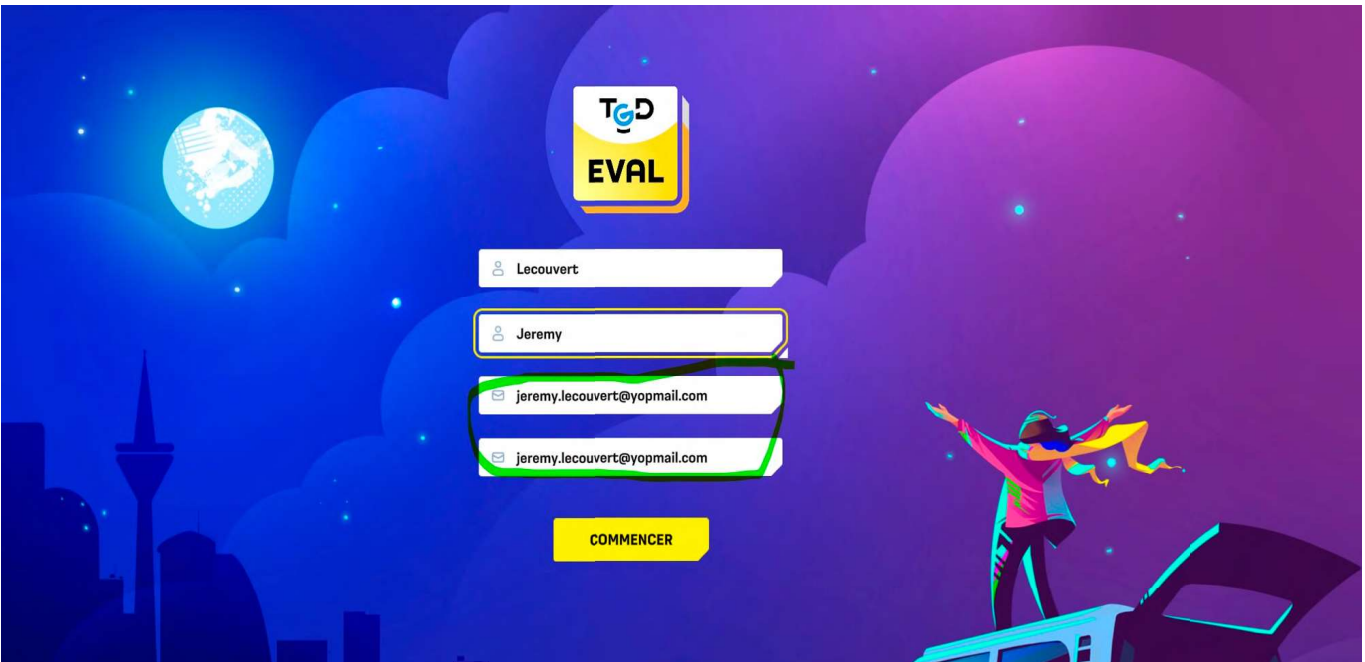


# 1 Inscription (1/5)

1. L'auto-école inscrit l'élève sur la plateforme Rapido Ici Office.



2. L'élève se connecte à ÉVAL TGD depuis le simulateur avec l'adresse mail transmise à l'auto-école.

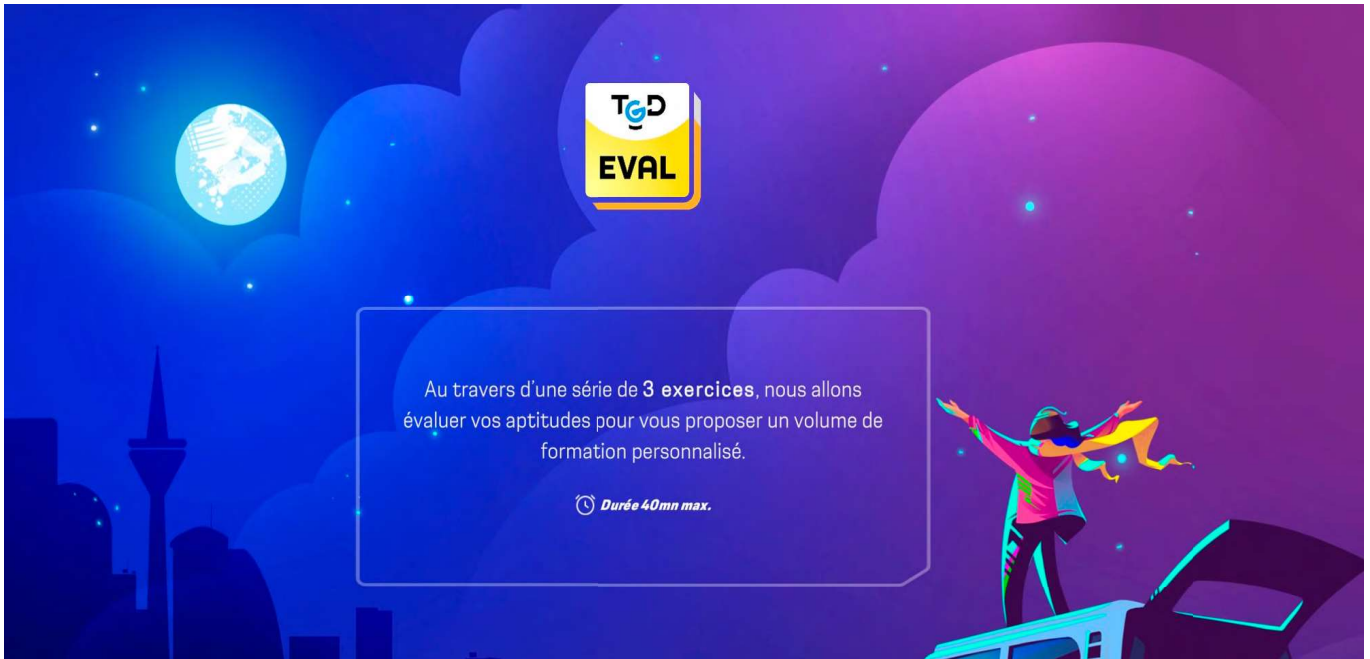




1

## Inscription (2/5)

3. L'élève effectue son évaluation de départ.



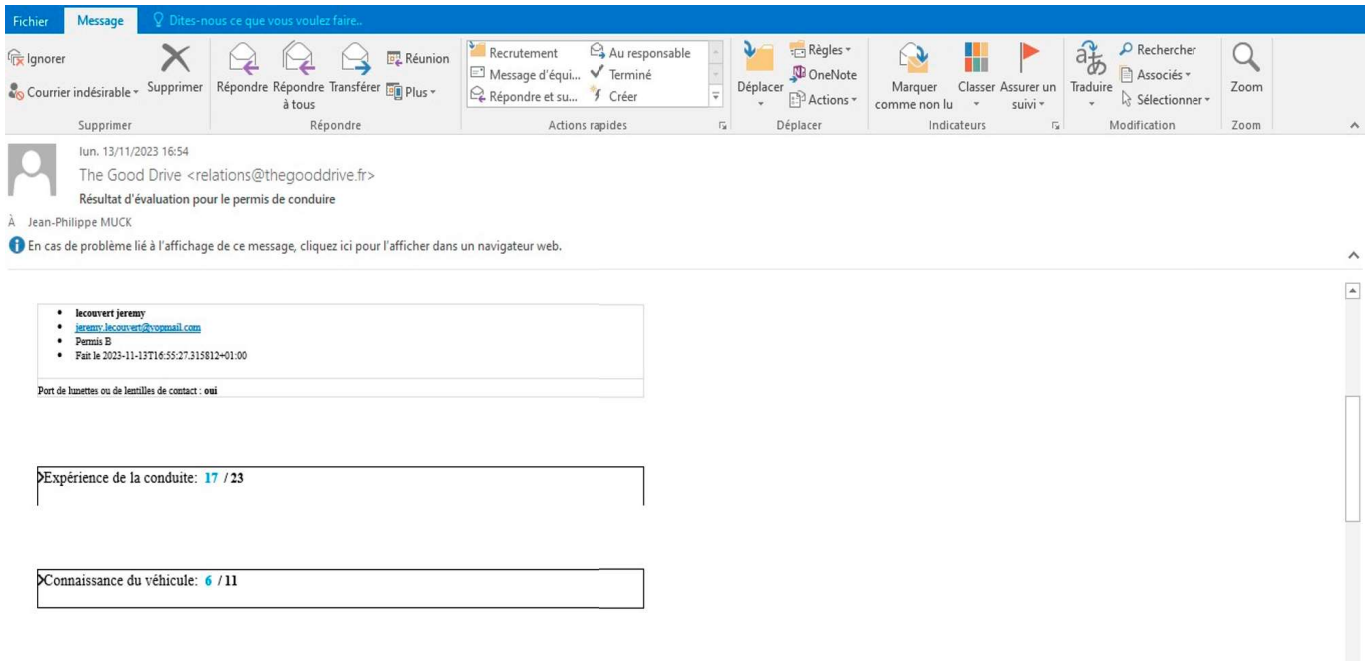
4. Une fois l'évaluation finalisée, l'élève est informé de son résultat.



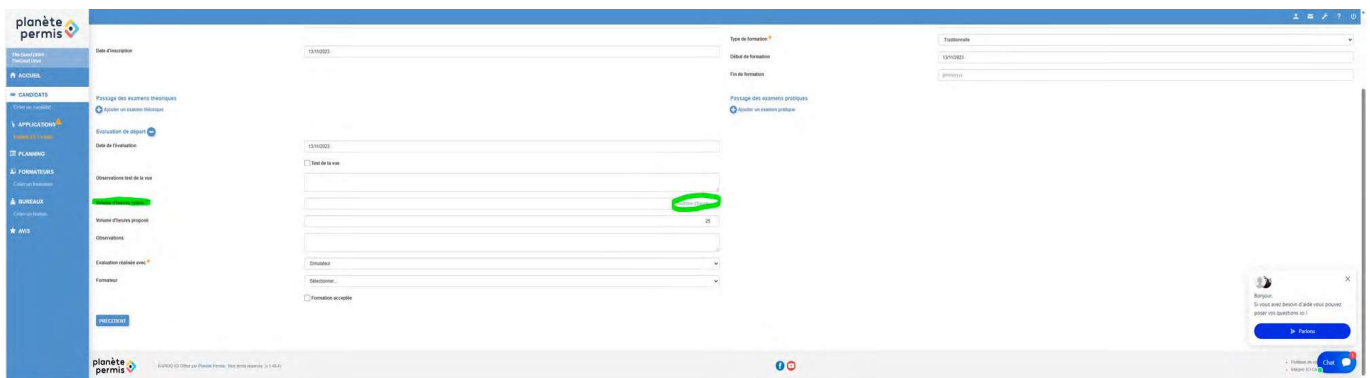


# 1 Inscription (3/5)

5. Une fois l'évaluation finalisée, un mail est envoyé à l'auto-école avec les résultats de l'élève et le nombre d'heure préconisé.



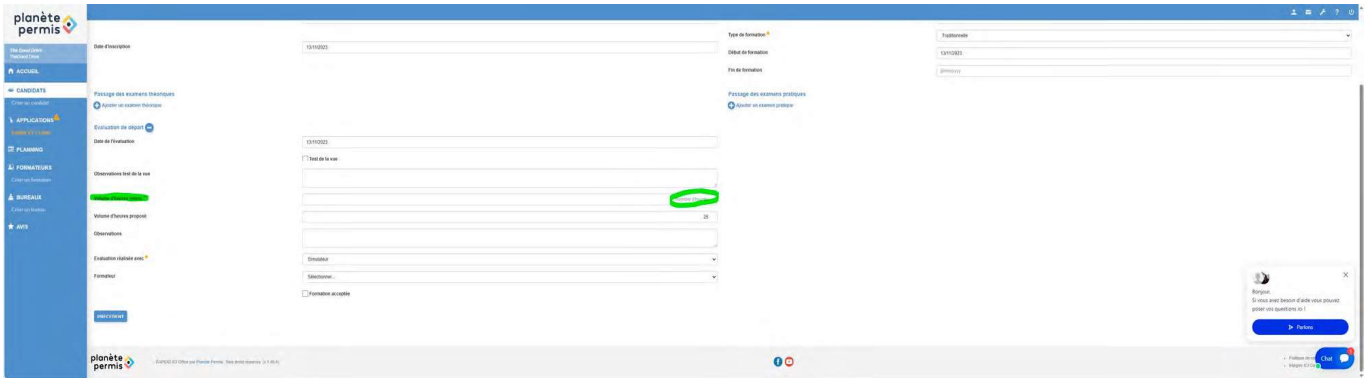
6. Une fois l'évaluation finalisée, le nombre d'heure préconisé remonte automatiquement dans Rapido Ici Office.





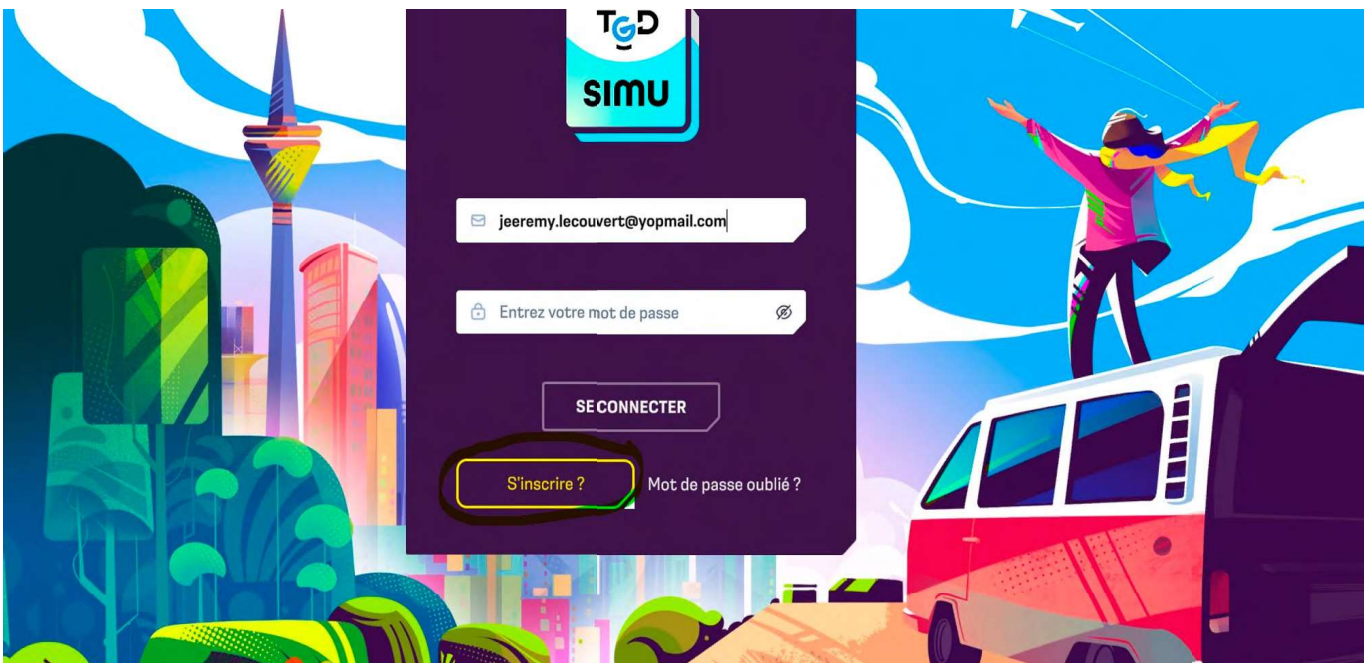
# 1 Inscription (4/5)

7. L'élève accepte le nombre d'heure proposé par l'auto-école → Renseignez le nombre d'heure accepté par l'élève directement dans Rapido Ici Office.



8. Une fois les heures acceptées et renseignés dans Rapido Ici Office, l'élève peut réaliser les modules de simulation dans Simu TGD. Pour cela, il renseigne son adresse mail donnée à l'auto-école et clique sur Inscrire.

→ Si l'élève a oublié son mot de passe, il peut cliquer sur 'Mot de passe oublié'.





1

## Inscription (5/5)

9. L'élève se crée un mot de passe individuel (l'auto-école ne connaît pas le mot de passe et ne pourra ni le modifier, ni le changer).

Inscrivez vous afin de bénéficier pleinement du simulateur TGD2 !

Pour vous inscrire saisissez votre email ainsi que votre mot de passe.

jeremy.lecouvert@yopmail.com

••••••••

••••••••

ANNULER ENVOYER

10. Une fois le mot de passe renseigné, l'élève est inscrit et peut commencer ses modules de simulation.

ACCUEIL MA FORMATION OPTIONS jeremy.lecouvert

Bonjour jeremy 🙌

Bienvenue dans votre espace de formation

0/22 modules validés

0h00 de temps écoulé

0 km de parcours



## 2

# Suivi de l'élève (1/4)

1. Depuis la liste des candidats, vous pouvez rechercher rapidement l'élève souhaité.

**planète permis**

### CANDIDATS

Imprimer

Nom:  Formateur:  Formation:  Application:  Archivage:

| Nom                 | Date de naissance | Formation           | Email                      | Téléphone | Date d'inscription | Bureau         | Formateur |  |
|---------------------|-------------------|---------------------|----------------------------|-----------|--------------------|----------------|-----------|--|
| asd asd             | 10/10/2005        | B1 / Traditionnelle | asd@gmail.com              |           | 10/10/2023         | The Good Drive | TheGood   |  |
| asds asds           | 10/10/2005        | B / AAC             | asdasd@gmail.com           |           | 10/10/2023         | The Good Drive | TheGood   |  |
| babak bak           | 11/10/2005        | B / Traditionnelle  | babak@yopmail.com          |           | 11/10/2023         | The Good Drive | TheGood   |  |
| Criquet Gemini      | 08/11/2005        | B / Traditionnelle  | gemini.criquet@yopmail.com |           | 08/11/2023         | The Good Drive | TheGood   |  |
| Doe John            | 07/07/2005        | B / Traditionnelle  | johndoe@yopmail.com        |           | 07/07/2023         | The Good Drive | TheGood   |  |
| Ferdi New           | 03/10/2005        | B / Traditionnelle  | ferdi_new@yahoo.fr         |           | 04/10/2023         | The Good Drive | TheGood   |  |
| ko ko               | 11/10/2005        | B / Traditionnelle  | ko@yopmail.com             |           | 11/10/2023         | The Good Drive | TheGood   |  |
| mariodeux mariodeux | 10/10/2005        | B / Traditionnelle  | mario2@yopmail.com         |           | 10/10/2023         | The Good Drive | TheGood   |  |

Chat

2. Pour voir consulter le Suivi Pédagogique Pratique de l'élève, cliquez sur l'onglet P.

**planète permis**

### CANDIDATS

Imprimer

Nom:  Formateur:  Formation:  Application:  Archivage:

| Nom                 | Date de naissance | Formation           | Email                      | Téléphone | Date d'inscription | Bureau         | Formateur |  |
|---------------------|-------------------|---------------------|----------------------------|-----------|--------------------|----------------|-----------|--|
| asd asd             | 10/10/2005        | B1 / Traditionnelle | asd@gmail.com              |           | 10/10/2023         | The Good Drive | TheGood   |  |
| asds asds           | 10/10/2005        | B / AAC             | asdasd@gmail.com           |           | 10/10/2023         | The Good Drive | TheGood   |  |
| babak bak           | 11/10/2005        | B / Traditionnelle  | babak@yopmail.com          |           | 11/10/2023         | The Good Drive | TheGood   |  |
| Criquet Gemini      | 08/11/2005        | B / Traditionnelle  | gemini.criquet@yopmail.com |           | 08/11/2023         | The Good Drive | TheGood   |  |
| Doe John            | 07/07/2005        | B / Traditionnelle  | johndoe@yopmail.com        |           | 07/07/2023         | The Good Drive | TheGood   |  |
| Ferdi New           | 03/10/2005        | B / Traditionnelle  | ferdi_new@yahoo.fr         |           | 04/10/2023         | The Good Drive | TheGood   |  |
| ko ko               | 11/10/2005        | B / Traditionnelle  | ko@yopmail.com             |           | 11/10/2023         | The Good Drive | TheGood   |  |
| mariodeux mariodeux | 10/10/2005        | B / Traditionnelle  | mario2@yopmail.com         |           | 10/10/2023         | The Good Drive | TheGood   |  |
| mariozero mariozero | 09/10/2005        | B / Traditionnelle  | mario0@yopmail.com         |           | 09/10/2023         | The Good Drive | TheGood   |  |
| ol iv               | 10/10/2005        | B / Traditionnelle  | oliv@yopmail.com           |           | 10/10/2023         | The Good Drive | TheGood   |  |

« < 1 / 2 > » 10 pages

Chat





## 2

## Suivi de l'élève (2/4)

3. Dans le Suivi Pédagogique Pratique de l'élève, vous trouverez les remontées des informations concernant :

- Évaluation de départ
- Compétences
- Bilan de compétences
- Examens Blancs
- Examens pratiques passés
- Attestations

The screenshot displays the 'planète permis' web application interface. The main header is blue with the logo on the left and navigation icons on the right. The page title is 'SUIVI PÉDAGOGIQUE PRATIQUE'. The user profile for 'CRIQUET GEMINI' is shown, including a birth date of 08/11/2005 (18 ans) and a 'B' license icon. A sidebar on the left contains navigation links: ACCUEIL, CANDIDATS, APPLICATIONS (with a sub-link 'Examen V3 + Level'), PLANNING, FORMATEURS, BUREAUX, and AVIS. An 'ACTIONS' menu on the right lists: Fiche élève, Modifier, Imprimer la fiche élève, Planning, Suivi théorique, Suivi pratique, Supprimer, and Réinitialiser le mot de passe. The main content area shows a list of categories with dropdown arrows: B / Traditionnelle, Evaluation de départ, Compétences, Bilan de compétences, Examens Blancs, Examens pratiques passés, and Attestations. A 'Chat' button is visible in the bottom right corner.



## 2

## Suivi de l'élève (3/4)

### 4. Évaluation de départ : le résultat de l'évaluation de départ

The screenshot shows the 'planète permis' interface. The left sidebar contains navigation options: ACCUEIL, CANDIDATS, APPLICATIONS (Eureka V3 + Livret), PLANNING, FORMATEURS, BUREAUX, and AVIS. The main content area displays the 'Evaluation de départ' results for a candidate. The date is 08/11/2023. The volume of hours is 25 hours (proposed and retained). The evaluation was not accepted. The results are as follows:

| Compétence                        | Score  |
|-----------------------------------|--------|
| Expérience de conduite            | 74/100 |
| Connaissance du véhicule          | 55/100 |
| Attitude à l'égard de la sécurité | 33/100 |
| Habiletés                         | 9/100  |
| Compréhension / Mémoire           | 1/100  |
| Observation / Perception          | 38/100 |
| Emotivité                         | 1/100  |

### 5. Compétences : le suivi des compétences des trajets effectués depuis le simulateur.

The screenshot shows the 'planète permis' interface, specifically the 'Compétences' section of the 'Evaluation de départ'. The progress is 6% (2/32). The competencies are as follows:

| Compétence | Description  | Progression |
|------------|--|-------------|
| C1         | MAITRISER LE MANIEMENT du véhicule dans un trafic faible ou nul                      | 22%         |
| C2         | APPREHENDER la route et circuler dans des conditions normales                        | 0%          |
| C3         | CIRCULER dans des conditions difficiles et partager la route avec les autres usagers | 0%          |
| C4         | PRATIQUER une conduite autonome, sûre et économique                                  | 0%          |

The 'C1' competency is expanded to show the following tasks:

| Tâche   | Progression |
|---|-------------|
| a) Connaître les principaux organes et commandes du véhicule, effectuer des vérifications intérieures et extérieures. | ■           |
| b) Entrer, s'installer au poste de conduite et en sortir.   | ■           |
| c) Tenir, tourner le volant et maintenir la trajectoire.  | □           |
| d) Démarrer et s'arrêter.   | □           |
| e) Doser l'accélération et le freinage à diverses allures.  | □           |
| f) Utiliser la boîte de vitesse.  | □           |



## 2

# Suivi de l'élève (4/4)

## 6. Examens blancs

The screenshot shows the 'planète permis' dashboard. The left sidebar contains navigation options: ACCUEIL, CANDIDATS, APPLICATIONS (with 'Exams V3 + Livret' link), PLANNING, FORMATEURS, BUREAUX, and AVIS. The main content area displays a list of menu items: 'B / Traditionnelle', 'Evaluation de départ', 'Compétences', 'Bilan de compétences', 'Examens Blancs' (highlighted), 'Examens pratiques passés', and 'Attestations'. A yellow message box under 'Examens Blancs' states: 'Cet élève n'a pas réalisé d'examen blanc pour cette formation.' The footer includes the 'planète permis' logo, 'RAPIDO ICI Office par Planète Permis. Tous droits réservés. (v.1.45.4)', social media icons, and a 'Chat' button.

## 7. Attestations

- Téléchargez l'Attestation d'Inscription au Permis de Conduire (AIPC)
- Générez l'Attestation de Fin de Formation Initiale (AFFI)

The screenshot shows the 'planète permis' dashboard with the 'Attestations' section selected. It features two main forms: 'ATTESTATION D'INSCRIPTION AU PERMIS DE CONDUIRE' and 'ATTESTATION DE FIN DE FORMATION INITIALE'. The first form has an 'IMPORTER' button. The second form includes fields for 'Fait à' (Paris, Bordeaux...), 'Date de délivrance de l'attestation', 'Date du bilan de compétences', and 'Date de réussite de l'examen théorique général', each with a date picker. It also has radio buttons for 'a réussi l'épreuve théorique générale de l'examen du permis de conduire' (selected) and 'est titulaire d'une catégorie de permis de conduire depuis cinq ans ou plus'. There are 'Créer une signature' buttons for 'Signature du formateur' and 'Signature du titulaire de l'agrément', and a 'GÉNÉRER' button at the bottom. A 'Chat' button is visible in the bottom right corner.



### ADRESSE

Planète Permis  
6 allée du Piémont  
67210 GOXWILLER

### E-MAIL

[contact@planetepermis.com](mailto:contact@planetepermis.com)

### SITE

[planetepermis.com](http://planetepermis.com)

### RÉSEAUX SOCIAUX

 [planete\\_permis](https://www.instagram.com/planete_permis)

 [pp.planetepermis](https://www.facebook.com/pp.planetepermis)

 [planete-permis](https://www.linkedin.com/company/planete-permis)

 [planetepermis](https://www.youtube.com/channel/UC...)

### TÉLÉPHONE

#### Accueil

03 88 08 69 40

*(ou en contactant votre conseiller)*

Du lundi au vendredi

10 h 00 à 12 h 30

14 h 00 à 18 h 30

Fax : 03 88 08 69 48

#### Centre d'assistance téléphonique

03 88 08 69 41

[cat@planetepermis.com](mailto:cat@planetepermis.com)

#### Service commande

03 88 08 69 42

[contact@planetepermis.com](mailto:contact@planetepermis.com)

#### Service comptabilité

03 88 08 69 46

[compta@planetepermis.com](mailto:compta@planetepermis.com)